

# Antidote et vos logiciels

Antidote HD v5 • Linux



*Antidote, c'est un correcteur avancé, des dictionnaires et des guides linguistiques qui s'ajoutent à vos logiciels pour vous aider à écrire en français. Pour maximiser votre utilisation d'Antidote avec vos logiciels, cliquez sur leurs liens ci-dessous.*

- **OpenOffice.org**
- **Google Chrome**
- **Firefox**
- **Thunderbird**
- **Eudora OSE**
- **Autres**

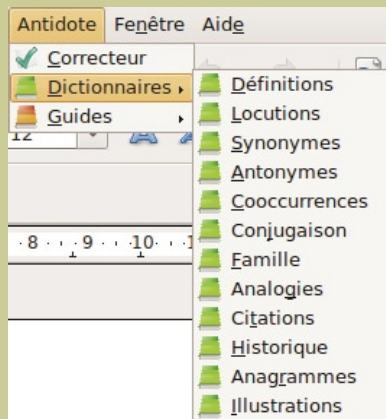
# Comment utiliser Antidote avec OpenOffice.org ?

Antidote s'intègre aux modules Writer, Calc, Impress et Draw

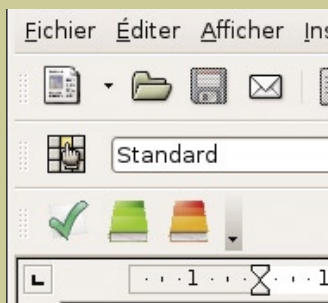
## Installation

L'installation se fait manuellement :

- Depuis Antidote, ouvrez le menu Aide > Installation dans vos logiciels...
- Suivez les instructions contenues dans le dossier OpenOffice.org.



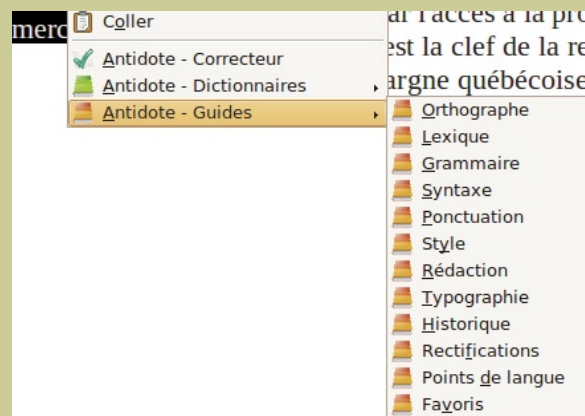
Le menu Antidote



La barre d'outils d'Antidote

## Accès aux ouvrages

Placez le curseur à l'endroit désiré dans le document, puis appelez les ouvrages d'Antidote à l'aide des boutons dans la barre d'outils, du menu Antidote ou du menu contextuel.



Les ouvrages d'Antidote dans le menu contextuel

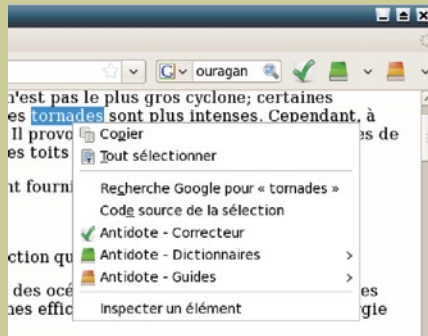
Note : vous pouvez modifier le contenu du menu contextuel; voyez les réglages d'Antidote.

# Comment utiliser Antidote avec Firefox, Thunderbird ou Eudora OSE ?

## Installation

L'installation se fait manuellement :

- Depuis Antidote, ouvrez le menu Aide > Installation dans vos logiciels...
- Suivez les instructions contenues dans le dossier Firefox, Thunderbird ou EudoraOSE.



*Le menu contextuel et la barre d'outils (à son emplacement après l'installation)*

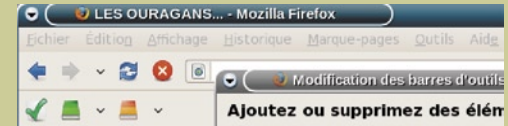
## Accès aux ouvrages

Sélectionnez le texte à corriger ou le mot à rechercher, puis appelez les ouvrages d'Antidote avec

- les boutons dans la barre d'outils,
- le menu contextuel (clic droit)
- ou le menu Outils.



*Le menu Outils*



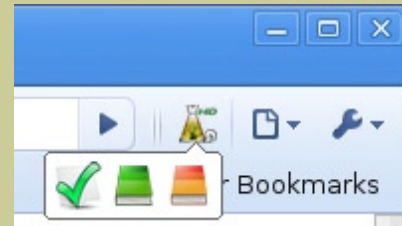
*Vous pouvez déplacer la barre d'outils à l'aide du menu Affichage > Barre d'outils > Personnaliser...*

# Comment utiliser Antidote avec Google Chrome ?

## Installation

L'installation se fait manuellement :

- Depuis Antidote, ouvrez le menu Aide > Installation dans vos logiciels...
- Suivez les instructions contenues dans le dossier GoogleChrome.



*Barre d'outils*

## Accès aux ouvrages d'Antidote

- Sélectionnez le texte à corriger ou le mot à rechercher.
- Ensuite, cliquez sur l'icône d'Antidote pour faire apparaître la barre d'outils.
- Puis, cliquez sur le bouton correspondant à l'ouvrage désiré.

# Comment utiliser Antidote avec d'autres logiciels ?

## 1. Glisser-poser

Faites glisser le texte à corriger ou le mot à rechercher directement dans les ouvrages d'Antidote.

 [En savoir plus sur le glisser-poser...](#)

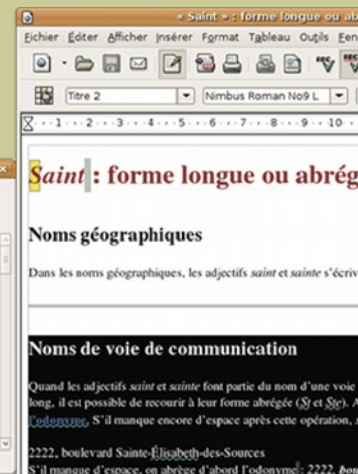
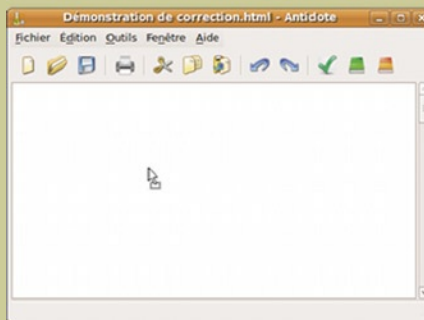
## 2. Copier-coller

Utilisez le presse-papiers pour transmettre le texte à corriger ou le mot à rechercher à Antidote.

 [En savoir plus sur le copier-coller...](#)

# Comment glisser-poser entre votre application et Antidote ?

1. Dans Antidote, créez un document interne.
2. Faites glisser le texte à corriger dans ce document.



3. Appelez le correcteur.
4. Glissez le texte corrigé vers votre document initial. (Attention, certains formatages peuvent être perdus.)
5. Pour les autres ouvrages, faites glisser le mot à rechercher sur le dictionnaire désiré ou dans la vedette.

# Comment copier-coller entre votre application et Antidote ?



**1.** Dans votre application, sélectionnez le texte à corriger, puis copiez-le dans le presse-papiers.

**2.** Dans Antidote, créez un document interne.

**3.** Collez le texte à corriger dans ce document.



**4.** Appelez le correcteur.

**5.** La correction terminée, copiez le texte corrigé vers votre document initial. (Attention, certains formatages peuvent être perdus.)

# Où trouver de l'information complémentaire sur Antidote ?

## Le menu Aide

Le menu Aide d'Antidote donne accès à plusieurs références intéressantes (dont le présent document). En particulier :

**Posologie.pdf** – Le guide d'utilisation d'Antidote. Il contient une présentation détaillée de chaque ouvrage et de son utilisation.

**Raccourcis-clavier** – Ce document contient les principaux raccourcis-clavier propres à Antidote.

**Foire aux questions (FAQ)** – La foire aux questions (menu Aide > Questions) se trouve sur le site web de Druide et contient les réponses aux questions les plus fréquemment posées.

## Notre site Web

**<http://www.antidote.info>**